

Arizon RFID Technology
(Cayman) Co., Ltd.
及子公司

合併財務報告暨會計師查核報告
民國114及113第2季

地址：The Grand Pavilion Commercial
Centre, Oleander Way, 802 West Bay
Road, P.O. Box 32052, Grand Cayman
KY1-1208, Cayman Islands.

電話：(02)23224824

§ 目 錄 §

項	目	頁	次	財 務 報 告 附 註 編 號
一、	封 面	1		-
二、	目 錄	2		-
三、	會 計 師 查 核 報 告	3~6		-
四、	合 併 資 產 負 債 表	7		-
五、	合 併 綜 合 損 益 表	8~9		-
六、	合 併 權 益 變 動 表	10		-
七、	合 併 現 金 流 量 表	11~12		-
八、	合 併 財 務 報 表 附 註			
	(一) 公 司 沿 革	13		一
	(二) 通 過 財 務 報 告 之 日 期 及 程 序	13		二
	(三) 新 發 布 及 修 訂 準 則 及 解 釋 之 適 用	13~15		三
	(四) 重 大 會 計 政 策 之 彙 總 說 明	15~16		四
	(五) 重 大 會 計 判 斷、估 計 及 假 設 不 確 定 性 之 主 要 來 源	16		五
	(六) 重 要 會 計 項 目 之 說 明	16~35		六 ~ 二 四
	(七) 關 係 人 交 易	35~38		二 五
	(八) 具 重 大 影 響 之 外 幣 資 產 及 負 債 資 訊	38~39		二 六
	(九) 附 註 揭 露 事 項			
	1. 重 大 交 易 事 項 相 關 資 訊	40、42~46		二 七
	2. 轉 投 資 事 業 相 關 資 訊	40、48		二 七
	3. 大 陸 投 資 資 訊	40、49		二 七
	4. 母 子 公 司 間 業 務 關 係 及 重 要 往 來 情 形	40、47		二 七
	(十) 部 門 資 訊	41		二 八

會計師查核報告

Arizon RFID Technology (Cayman) Co., Ltd. 公鑒：

查核意見

Arizon RFID Technology (Cayman) Co., Ltd.及其子公司（Arizon 集團）民國 114 年及 113 年 6 月 30 日之合併資產負債表，暨民國 114 年及 113 年 4 月 1 日至 6 月 30 日，以及民國 114 年及 113 年 1 月 1 日至 6 月 30 日之合併綜合損益表、民國 114 年及 113 年 1 月 1 日至 6 月 30 日之合併權益變動表與合併現金流量表，以及合併財務報表附註（包括重大會計政策彙總），業經本會計師查核竣事。

依本會計師之意見，上開合併財務報表在所有重大方面係依照證券發行人財務報告編製準則及經金融監督管理委員會認可並發布生效之國際會計準則第 34 號「期中財務報導」編製，足以允當表達 Arizona 集團民國 114 年及 113 年 6 月 30 日之合併財務狀況，暨民國 114 年及 113 年 4 月 1 日至 6 月 30 日之合併財務績效，以及民國 114 年及 113 年 1 月 1 日至 6 月 30 日合併財務績效及合併現金流量。

查核意見之基礎

本會計師係依照會計師受託查核簽證財務報表規則及審計準則執行查核工作。本會計師於該等準則下之責任將於會計師查核合併財務報表之責任段進一步說明。本會計師所隸屬事務所受獨立性規範之人員已依會計師職業道德規範，與 Arizona 集團保持超然獨立，並履行該規範之其他責任。本會計師相信已取得足夠及適切之查核證據，以作為表示查核意見之基礎。

關鍵查核事項

關鍵查核事項係指依本會計師之專業判斷，對 Arizon 集團民國 114 年第 2 季合併財務報表之查核最為重要之事項。該等事項已於查核合併財務報表整體及形成查核意見之過程中予以因應，本會計師並不對該等事項單獨表示意見。

茲對 Arizon 集團民國 114 年第 2 季合併財務報表之關鍵查核事項敘明如下：

銷貨收入認列之真實性

Arizon 集團主要從事無線射頻智能辨識系統之各項設計、開發、製造及買賣。民國 114 年第 2 季合併營業收入淨額 2,067,998 仟元，因金額重大且營業收入具有先天之高度風險，故將銷貨收入認列之真實性列為本年度合併財務報表關鍵查核事項。

本會計師執行之查核程序如下：

1. 瞭解收入認列相關之控制制度及測試其設計與執行之有效性。
2. 針對銷貨收入選取樣本，核對出貨相關憑證，並檢視出貨與收款對象及金額是否有異常之情形，以確認收入認列之真實性。

管理階層與治理單位對合併財務報表之責任

管理階層之責任係依照證券發行人財務報告編製準則及經金融監督管理委員會認可並發布生效之國際會計準則第 34 號「期中財務報導」編製允當表達之合併財務報表，且維持與合併財務報表編製有關之必要內部控制，以確保合併財務報表未存有導因於舞弊或錯誤之重大不實表達。

於編製合併財務報表時，管理階層之責任亦包括評估 Arizon 集團繼續經營之能力、相關事項之揭露，以及繼續經營會計基礎之採用，除非管理階層意圖清算 Arizon 集團或停止營業，或除清算或停業外別無實際可行之其他方案。

Arizon 集團之治理單位（含審計委員會）負有監督財務報導流程之責任。

會計師查核合併財務報表之責任

本會計師查核合併財務報表之目的，係對合併財務報表整體是否存有導因於舞弊或錯誤之重大不實表達取得合理確信，並出具查核報告。合理確信係高度確信，惟依照審計準則執行之查核工作無法保證必能偵出合併財務報

表存有之重大不實表達。不實表達可能導因於舞弊或錯誤。如不實表達之個別金額或彙總數可合理預期將影響合併財務報表使用者所作之經濟決策，則被認為具有重大性。

本會計師依照審計準則查核時，運用專業判斷及專業懷疑。本會計師亦執行下列工作：

1. 辨認並評估合併財務報表導因於舞弊或錯誤之重大不實表達風險；對所評估之風險設計及執行適當之因應對策；並取得足夠及適切之查核證據以作為查核意見之基礎。因舞弊可能涉及共謀、偽造、故意遺漏、不實聲明或踰越內部控制，故未偵出導因於舞弊之重大不實表達之風險高於導因於錯誤者。
2. 對與查核攸關之內部控制取得必要之瞭解，以設計當時情況下適當之查核程序，惟其目的非對 Arizon 集團內部控制之有效性表示意見。
3. 評估管理階層所採用會計政策之適當性，及其所作會計估計與相關揭露之合理性。
4. 依據所取得之查核證據，對管理階層採用繼續經營會計基礎之適當性，以及使 Arizon 集團繼續經營之能力可能產生重大疑慮之事件或情況是否存在重大不確定性，作出結論。本會計師若認為該等事件或情況存在重大不確定性，則須於查核報告中提醒合併財務報表使用者注意合併財務報表之相關揭露，或於該等揭露係屬不適當時修正查核意見。本會計師之結論係以截至查核報告日所取得之查核證據為基礎。惟未來事件或情況可能導致 Arizon 集團不再具有繼續經營之能力。
5. 評估合併財務報表（包括相關附註）之整體表達、結構及內容，以及合併財務報表是否允當表達相關交易及事件。
6. 對於集團內組成個體之財務資訊取得足夠及適切之查核證據，以對合併財務報表表示意見。本會計師負責集團查核案件之指導、監督及執行，並負責形成集團查核意見。

本會計師與治理單位溝通之事項，包括所規劃之查核範圍及時間，以及重大查核發現（包括於查核過程中所辨認之內部控制顯著缺失）。

本會計師亦向治理單位提供本會計師所隸屬事務所受獨立性規範之人員已遵循會計師職業道德規範中有關獨立性之聲明，並與治理單位溝通所有可能被認為會影響會計師獨立性之關係及其他事項（包括相關防護措施）。

本會計師從與治理單位溝通之事項中，決定對 Arizon 集團民國 114 年第 2 季合併財務報表查核之關鍵查核事項。本會計師於查核報告中敘明該等事項，除非法令不允許公開揭露特定事項，或在極罕見情況下，本會計師決定不於查核報告中溝通特定事項，因可合理預期此溝通所產生之負面影響大於所增進之公眾利益。

勤業眾信聯合會計師事務所

會計師 林 淑 婉

林淑婉



會計師 邵 志 明

邵志明



金融監督管理委員會核准文號

金管證六字第 0930160267 號

證券暨期貨管理委員會核准文號

台財證六字第 0930128050 號

中 華 民 國 114 年 8 月 13 日

Arizon RFID Technology (Cayman) Co., Ltd. 及子公司

合併資產負債表

民國 114 年 6 月 30 日暨民國 113 年 12 月 31 日及 6 月 30 日

單位：新台幣仟元

代 碼	資	114年6月30日			113年12月31日			113年6月30日		
		產	金	額 %	金	額 %		金	額 %	
	流動資產									
1100	現金及約當現金（附註六）		\$ 2,070,081	25	\$ 2,384,419	26		\$ 1,881,685	25	
1136	按攤銷後成本衡量之金融資產－流動（附註七）		1,493,937	18	1,619,091	18		289,817	4	
1150	應收票據及帳款（附註九及十八）		1,023,428	13	1,455,977	16		958,956	13	
1180	應收帳款－關係人（附註十八及二五）		1,055	-	24	-		592	-	
130X	存貨（附註十）		919,413	11	1,057,094	12		985,741	13	
1479	其他流動資產		167,961	2	208,131	2		156,118	2	
11XX	流動資產總計		5,675,875	69	6,724,736	74		4,272,909	57	
	非流動資產									
1510	透過損益按公允價值衡量之金融資產－非流動（附註八及二四）		200	-	1,300	-		-	-	
1535	按攤銷後成本衡量之金融資產－非流動（附註七）		204,649	3	228,041	3		1,365,971	19	
1600	不動產、廠房及設備（附註十二）		1,760,169	21	1,771,584	19		1,428,055	19	
1755	使用權資產（附註十三）		214,441	3	249,090	3		63,746	1	
1840	遞延所得稅資產		11,386	-	21,152	-		24,200	-	
1990	其他非流動資產		331,439	4	131,662	1		288,004	4	
15XX	非流動資產總計		2,522,284	31	2,402,829	26		3,169,976	43	
1XXX	資 產 總 計		\$ 8,198,159	100	\$ 9,127,565	100		\$ 7,442,885	100	
代 碼	負 債 及 權 益									
	流動負債									
2100	短期借款（附註十四）		\$ 700,000	9	\$ 800,000	9		\$ 500,000	7	
2130	合約負債－流動（附註十八）		22,868	-	26,467	-		28,095	-	
2170	應付票據及帳款		361,996	4	581,553	6		639,042	9	
2180	應付帳款－關係人（附註二五）		2,523	-	767	-		1,012	-	
2219	其他應付款		610,095	8	322,892	4		462,592	6	
2220	其他應付款－關係人（附註二五）		73	-	396	-		299	-	
2230	本期所得稅負債		15,671	-	30,176	-		33,641	1	
2280	租賃負債－流動（附註十三）		12,384	-	12,361	-		11,278	-	
2399	其他流動負債		32,344	-	7,462	-		7,055	-	
21XX	流動負債總計		1,757,954	21	1,782,074	19		1,683,014	23	
	非流動負債									
2530	應付公司債（附註十六）		948,397	12	937,491	10		-	-	
2570	遞延所得稅負債		14,377	-	41,599	1		23,111	-	
2580	租賃負債－非流動（附註十三）		22,469	-	28,796	-		33,084	-	
2670	其他非流動負債		41,474	1	46,191	1		46,294	1	
25XX	非流動負債總計		1,026,717	13	1,054,077	12		102,489	1	
2XXX	負債總計		2,784,671	34	2,836,151	31		1,785,503	24	
	權益（附註十七）									
	本公司業主之權益									
	股 本									
3110	普 通 股		748,880	9	748,880	8		743,180	10	
3200	資本公積		4,272,805	52	4,272,805	47		4,071,602	55	
	保留盈餘									
3310	法定盈餘公積		159,682	2	75,001	1		75,001	1	
3320	特別盈餘公積		-	-	202,897	2		202,897	3	
3350	未分配盈餘		811,639	10	948,828	10		516,702	7	
3400	其他權益		(580,477)	(7)	41,927	1		47,001	-	
31XX	本公司業主之權益總計		5,412,529	66	6,290,338	69		5,656,383	76	
36XX	非控制權益		959	-	1,076	-		999	-	
3XXX	權益總計		5,413,488	66	6,291,414	69		5,657,382	76	
	負 債 與 權 益 總 計		\$ 8,198,159	100	\$ 9,127,565	100		\$ 7,442,885	100	

後附之附註係本合併財務報告之一部分。

董事長：何奕達

經理人：林秉毅

會計主管：顏兆苓

Arizon RFID Technology (Cayman) Co., Ltd. 及子公司

合併綜合損益表

民國 114 年及 113 年 4 月 1 日至 6 月 30 日以及民國 114 年及 113 年 1 月 1 日至 6 月 30 日

單位：新台幣仟元，惟每股
盈餘（虧損）為元

代 碼		114年4月1日至6月30日		113年4月1日至6月30日		114年1月1日至6月30日		113年1月1日至6月30日	
		金 額	%	金 額	%	金 額	%	金 額	%
4100	營業收入淨額（附註十八及附註二五）	\$ 922,887	100	\$ 1,170,015	100	\$ 2,067,998	100	\$ 2,071,133	100
5110	營業成本（附註十、十九及二五）	(660,288)	(71)	(765,624)	(66)	(1,467,616)	(71)	(1,344,729)	(65)
5900	營業毛利	262,599	29	404,391	34	600,382	29	726,404	35
	營業費用（附註十九及二五）								
6100	推銷費用	(30,707)	(3)	(20,065)	(2)	(60,152)	(3)	(35,474)	(2)
6200	管理費用	(61,440)	(7)	(86,514)	(7)	(134,982)	(7)	(168,333)	(8)
6300	研究費用	(37,174)	(4)	(49,119)	(4)	(84,347)	(4)	(78,666)	(4)
6000	營業費用合計	(129,321)	(14)	(155,698)	(13)	(279,481)	(14)	(282,473)	(14)
6900	營業淨利	133,278	15	248,693	21	320,901	15	443,931	21
	營業外收入及支出								
7050	財務成本	(9,779)	(1)	(2,592)	-	(19,964)	(1)	(3,325)	-
7100	利息收入	25,150	3	25,573	2	61,465	3	53,698	3
7190	其他收入	17,045	2	5,561	-	23,445	1	8,417	-
7210	處分不動產、廠房及設備（損失）利益	99	-	(3,962)	-	(35)	-	(3,781)	-
7230	外幣兌換（損失）利益（附註二六）	(162,154)	(18)	621	-	(148,627)	(7)	(888)	-
7235	透過損益按公允價值衡量之金融資產損失	(400)	-	-	-	(1,100)	-	-	-
7590	什項支出	(503)	-	(295)	-	(2,550)	-	(523)	-
7000	營業外收入及支出合計	(130,542)	(14)	24,906	2	(87,366)	(4)	53,598	3
7900	稅前淨利	2,736	1	273,599	23	233,535	11	497,529	24
7950	所得稅費用（附註四及二十）	(35,116)	(4)	(47,943)	(4)	(76,994)	(4)	(82,751)	(4)
8200	本期淨（損）利	(32,380)	(3)	225,656	19	156,541	7	414,778	20
	其他綜合損益								
8310	不重分類至損益之項目								
8341	換算表達貨幣之兌換差額	-	-	54,623	5	-	-	268,332	13
8360	可能重分類至損益之項目								
8361	國外營運機構財務報表換算之兌換差額	(699,234)	(76)	(3,355)	-	(622,508)	(30)	(18,393)	(1)
8300	本期其他綜合損益	(699,234)	(76)	51,268	5	(622,508)	(30)	249,939	12
8500	本期綜合損益總額	(\$ 731,614)	(79)	\$ 276,924	24	(\$ 465,967)	(23)	\$ 664,717	32
	淨（損）利歸屬於：								
8610	本公司業主	(\$ 32,405)	(3)	\$ 225,611	19	\$ 156,479	7	\$ 414,687	20
8620	非控制權益	25	-	45	-	62	-	91	-
8600		(\$ 32,380)	(3)	\$ 225,656	19	\$ 156,541	7	\$ 414,778	20

（接次頁）

(承前頁)

代 碼		114年4月1日至6月30日		113年4月1日至6月30日		114年1月1日至6月30日		113年1月1日至6月30日	
		金 額	%	金 額	%	金 額	%	金 額	%
	綜合損益總額歸屬於：								
8710	本公司業主	(\$ 731,520)	(79)	\$ 276,871	24	(\$ 465,925)	(23)	\$ 664,585	32
8720	非控制權益	(94)	-	53	-	(42)	-	132	-
8700		<u>(\$ 731,614)</u>	<u>(79)</u>	<u>\$ 276,924</u>	<u>24</u>	<u>(\$ 465,967)</u>	<u>(23)</u>	<u>\$ 664,717</u>	<u>32</u>
	每股（虧損）盈餘（附註二一）								
9710	基 本	(\$ 0.43)		\$ 3.04		\$ 2.09		\$ 5.58	
9810	稀 釋			\$ 3.02		\$ 2.09		\$ 5.55	

後附之附註係本合併財務報告之一部分。

董事長：何奕達



經理人：林秉毅



會計主管：顏兆苓



Arizon RFID Technology (Cayman) Co., Ltd. 及子公司

合併權益變動表

民國 113 年及 114 年 1 月 1 日至 6 月 30 日

單位：新台幣仟元

代 碼	歸 屬	本公司業主之權益 (附註十七)							其他權益			
		股數 (仟股)	股本	資本公積	法定盈餘公積	特別盈餘公積	未分配盈餘	合計	國外營運機構財務報表換算之兌換差額	總計	非控制權益	權益總計
A1	113 年 1 月 1 日餘額	74,318	\$ 743,180	\$ 4,068,511	\$ 30,208	\$ 124,319	\$ 448,340	\$ 602,867	(\$ 202,897)	\$ 5,211,661	\$ 866	\$ 5,212,527
	112 年度盈餘指撥及分配											
B1	提列法定盈餘公積	-	-	-	44,793	-	(44,793)	-	-	-	-	-
B3	提列特別盈餘公積	-	-	-	-	78,578	(78,578)	-	-	-	-	-
B5	普通股現金股利	-	-	-	-	-	(222,954)	(222,954)	-	(222,954)	-	(222,954)
D1	113 年 1 月 1 日至 6 月 30 日淨利	-	-	-	-	-	414,687	414,687	-	414,687	91	414,778
D3	113 年 1 月 1 日至 6 月 30 日其他綜合利益	-	-	-	-	-	-	-	249,898	249,898	41	249,939
D5	113 年 1 月 1 日至 6 月 30 日綜合利益總額	-	-	-	-	-	414,687	414,687	249,898	664,585	132	664,717
N1	股份基礎給付 (附註二二)	-	-	3,091	-	-	-	-	-	3,091	1	3,092
Z1	113 年 6 月 30 日餘額	74,318	\$ 743,180	\$ 4,071,602	\$ 75,001	\$ 202,897	\$ 516,702	\$ 794,600	\$ 47,001	\$ 5,656,383	\$ 999	\$ 5,657,382
A1	114 年 1 月 1 日餘額	74,888	\$ 748,880	\$ 4,272,805	\$ 75,001	\$ 202,897	\$ 948,828	\$ 1,226,726	\$ 41,927	\$ 6,290,338	\$ 1,076	\$ 6,291,414
	113 年度盈餘指撥及分配											
B1	提列法定盈餘公積	-	-	-	84,681	-	(84,681)	-	-	-	-	-
B3	提列特別盈餘公積	-	-	-	-	(202,897)	202,897	-	-	-	-	-
B5	普通股現金股利	-	-	-	-	-	(411,884)	(411,884)	-	(411,884)	-	(411,884)
D1	114 年 1 月 1 日至 6 月 30 日淨利	-	-	-	-	-	156,479	156,479	-	156,479	62	156,541
D3	114 年 1 月 1 日至 6 月 30 日其他綜合損失	-	-	-	-	-	-	-	(622,404)	(622,404)	(104)	(622,508)
D5	114 年 1 月 1 日至 6 月 30 日綜合 (損) 益總額	-	-	-	-	-	156,479	156,479	(622,404)	(465,925)	(42)	(465,967)
O1	子公司股東現金股利	-	-	-	-	-	-	-	-	-	(75)	(75)
Z1	114 年 6 月 30 日餘額	74,888	\$ 748,880	\$ 4,272,805	\$ 159,682	\$ -	\$ 811,639	\$ 971,321	(\$ 580,477)	\$ 5,412,529	\$ 959	\$ 5,413,488

後附之附註係本合併財務報告之一部分。

董事長：何奕達



經理人：林秉毅



會計主管：顏兆苓



Arizon RFID Technology (Cayman) Co., Ltd.及子公司

合併現金流量表

民國 114 年及 113 年 1 月 1 日至 6 月 30 日

單位：新台幣仟元

代 碼		114年1月1日 至6月30日	113年1月1日 至6月30日
	營業活動之現金流量		
A10000	本期稅前淨利	\$ 233,535	\$ 497,529
	收益費損項目		
A20100	折舊費用	144,432	101,954
A20200	攤銷費用	945	892
A20400	透過損益按公允價值衡量之金 融資產損失	1,100	-
A20900	財務成本	19,964	3,325
A21200	利息收入	(61,465)	(53,698)
A21900	股份基礎給付酬勞成本	-	3,092
A22500	處分不動產、廠房及設備損失	35	3,781
A23700	存貨跌價迴轉利益	(1,137)	(12,181)
A24100	未實現外幣兌換利益	(2,797)	(1,849)
A30000	營業資產及負債之淨變動數		
A31150	應收票據及帳款	303,761	(226,002)
A31160	應收帳款－關係人	(1,031)	(584)
A31200	存 貨	31,799	(346,426)
A31240	其他流動資產	7,158	(11,769)
A32125	合約負債	(958)	(1,983)
A32150	應付票據及帳款	(169,826)	235,102
A32160	應付帳款－關係人	1,756	229
A32180	其他應付款	(92,338)	26,391
A32190	其他應付款－關係人	(303)	60
A32230	其他流動負債	26,438	2,000
A33000	營運產生之現金	441,068	219,863
A33100	收取之利息	75,183	51,849
A33300	支付之利息	(9,036)	(3,195)
A33500	支付之所得稅	(105,993)	(49,687)
AAAA	營業活動之淨現金流入	<u>401,222</u>	<u>218,830</u>

(接次頁)

(承前頁)

代 碼		114年1月1日 至6月30日	113年1月1日 至6月30日
	投資活動之現金流量		
B00040	按攤銷後成本衡量之金融資產增加	(\$ 68,468)	(\$ 38,979)
B00060	按攤銷後成本衡量之金融資產減少	24,120	475,159
B02700	購置不動產、廠房及設備	(298,752)	(406,912)
B02800	處分不動產、廠房及設備	6,333	-
B06700	其他非流動資產增加	(<u>237,522</u>)	(<u>48,326</u>)
BBBB	投資活動之淨現金流出	(<u>574,289</u>)	(<u>19,058</u>)
	籌資活動之現金流量		
C00100	短期借款(減少)增加	(100,000)	200,000
C04020	租賃本金償還	(6,175)	(5,804)
C04400	其他非流動負債增加(減少)	23	(1,947)
C05800	支付非控制權益現金股利	(<u>75</u>)	<u>-</u>
CCCC	籌資活動之淨現金流(出)入	(<u>106,227</u>)	<u>192,249</u>
DDDD	匯率變動對現金及約當現金之影響	(<u>35,044</u>)	<u>57,593</u>
EEEE	現金及約當現金淨(減少)增加	(314,338)	449,614
E00100	期初現金及約當現金餘額	<u>2,384,419</u>	<u>1,432,071</u>
E00200	期末現金及約當現金餘額	<u>\$ 2,070,081</u>	<u>\$ 1,881,685</u>

後附之附註係本財務報告之一部分。

董事長：何奕達



經理人：林秉毅



會計主管：顏兆苓



Arizon RFID Technology (Cayman) Co., Ltd.及子公司

合併財務報表附註

民國 114 年及 113 年 1 月 1 日至 6 月 30 日

(除另註明外，金額以新台幣仟元為單位)

一、公司沿革

Arizon RFID Technology (Cayman) Co., Ltd. (以下稱本公司) 於 110 年 10 月 21 日設立於開曼群島，主要係向台灣證券交易所股份有限公司申請股票上市所進行之組織架構重組而設立。本公司及子公司 (以下簡稱為合併公司) 所營事業主要從事無線射頻智能辨識系統 (RFID) 之各項軟硬件設計、開發、製造及買賣。

永豐餘投資控股股份有限公司為本公司之最終母公司，本公司之母公司為 YFY Global Investment B.V.，截至 114 年及 113 年 6 月 30 日止對本公司持股分別為 61.02% 及 61.48%。

本公司股票自 112 年 3 月 21 日起，於台灣證券交易所上市交易。

本公司籌資活動改以新台幣為主，為考量籌資管理之效益性及因應經濟情況改變，本公司董事會於 113 年 11 月 8 日決議將本公司之功能性貨幣由人民幣變更為新台幣，並依國際會計準則第 21 號之規定，自 113 年 10 月 1 日起採推延處理。

本合併財務報告係以新台幣表達。

二、通過財務報告之日期及程序

本合併財務報告於 114 年 8 月 12 日經董事會通過。

三、新發布及修訂準則及解釋之適用

(一) 初次適用金融監督管理委員會 (以下稱「金管會」) 認可並發布生效之國際財務報導準則 (IFRS)、國際會計準則 (IAS)、解釋 (IFRIC) 及解釋公告 (SIC) (以下稱「IFRS 會計準則」)

適用修正後經金管會認可並發布生效之 IFRS 會計準則並未造成合併公司會計政策之重大變動。

(二) 115 年適用之金管會認可之 IFRS 會計準則

新發布／修正／修訂準則及解釋	IASB 發布之生效日
IFRS 9 及 IFRS 7 之修正「金融工具之分類與衡量之修正」	2026 年 1 月 1 日
IFRS 9 及 IFRS 7 之修正「涉及自然依賴型電力之合約」	2026 年 1 月 1 日
「IFRS 會計準則之年度改善－第 11 冊」	2026 年 1 月 1 日
IFRS 17「保險合約」	2023 年 1 月 1 日
IFRS 17 之修正	2023 年 1 月 1 日
IFRS 17 之修正「初次適用 IFRS 17 及 IFRS 9－比較資訊」	2023 年 1 月 1 日

(三) IASB 已發布但尚未經金管會認可並發布生效之 IFRS 會計準則

新發布／修正／修訂準則及解釋	IASB 發布之生效日(註 1)
IFRS 10 及 IAS 28 之修正「投資者與其關聯企業或合資間之資產出售或投入」	未 定
IFRS 18「財務報表中之表達與揭露」	2027 年 1 月 1 日
IFRS 19「不具公共課責性之子公司：揭露」	2027 年 1 月 1 日

註 1：除另註明外，上述新發布／修正／修訂準則或解釋係於各該日期以後開始之年度報導期間生效。

IFRS 18「財務報表中之表達與揭露」

IFRS 18 將取代 IAS 1「財務報表之表達」，該準則主要變動包括：

- 損益表應將收益及費損項目分為營業、投資、籌資、所得稅及停業單位種類。
- 損益表應列報營業損益、籌資前稅前損益以及損益之小計及總計。
- 提供指引以強化彙總及細分規定：合併公司須辨認個別交易或其他事項所產生之資產、負債、權益、收益、費損及現金流量，並以共同特性為基礎進行分類與彙總，俾使主要財務報表列報之各單行項目至少具有一項類似特性。具有非類似特性之項目於主要財務報表及附註中應予細分。合併公司僅於無法找出較具資訊性之標示時，始將該等項目標示為「其他」。
- 增加管理階層定義之績效衡量之揭露：合併公司於進行財務報表外之公開溝通，以及向財務報表使用者溝通對合併公司整體財務績效某一層面之管理階層觀點時，應於財務報表單一附註揭露管

理階層定義之績效衡量相關資訊，包括該衡量之描述、如何計算、其與 IFRS 會計準則明定之小計或總計之調節以及相關調節項目之所得稅與非控制權益影響等。

除上述影響外，截至本合併財務報告通過發布日止，合併公司仍持續評估其他準則、解釋之修正對財務狀況與財務績效之影響，相關影響待評估完成時予以揭露。

四、重大會計政策之彙總說明

(一) 遵循聲明

本合併財務報告係依照證券發行人財務報告編製準則及經金管會認可並發布生效之 IAS 34「期中財務報導」編製。本合併財務報告並未包含整份年度財務報告所規定之所有 IFRS 會計準則揭露資訊。

(二) 編製基礎

本合併財務報告係依歷史成本基礎編製。

(三) 資產與負債區分流動與非流動之標準

流動資產包括：

1. 主要為交易目的而持有之資產；
2. 於資產負債表日後 12 個月內實現之資產；及
3. 現金及約當現金（但不包括於資產負債表日後逾 12 個月用以交換或清償負債而受到限制者）。

流動負債包括：

1. 主要為交易目的而持有之負債；
2. 於資產負債表日後 12 個月內到期清償之負債，以及
3. 不能無條件將清償期限遞延至資產負債表日後至少 12 個月之負債。

非屬上述流動資產或流動負債者，係分類為非流動資產或非流動負債。

(四) 合併基礎

本合併財務報告係包含本公司及由本公司所控制個體（子公司）之財務報告。子公司之財務報告已予調整，以使其會計政策與合併

公司之會計政策一致。於編製合併財務報告時，各個體間之交易、帳戶餘額、收益及費損已全數予以銷除。子公司之綜合損益總額係歸屬至本公司業主及非控制權益，即使非控制權益因而成為虧損餘額。

當合併公司對子公司所有權權益之變動未導致喪失控制者，係作為權益交易處理。合併公司及非控制權益之帳面金額已予調整，以反映其於子公司相對權益之變動。非控制權益之調整金額與所支付或收取對價之公允價值間之差額，係直接認列為權益且歸屬於本公司業主。

子公司明細、持股比率及營業項目，參閱附註十一、附表七及附表八。

(五) 其他重大會計政策

除下列說明外，請參閱 113 年度合併財務報告之重大會計政策彙總說明。

所得稅

所得稅費用係當期所得稅及遞延所得稅之總和。期中期間之所得稅係以年度為基礎進行評估，以預期年度總盈餘所適用之稅率，就期中稅前利益予以計算。

五、重大會計判斷、估計及假設不確定性之主要來源

合併公司於採用會計政策時，對於不易自其他來源取得相關資訊者，管理階層必須基於歷史經驗及其他攸關之因素作出相關之判斷、估計及假設。實際結果可能與估計有所不同。

合併公司於發展重大會計估計值時，將美國對等關稅措施可能之影響，納入對現金流量推估、成長率、折現率、獲利能力等相關重大估計之考量，管理階層將持續檢視估計與基本假設。

合併公司所採用之會計政策、估計及基本假設，經合併公司管理階層評估後，並無重大會計判斷、估計及假設不確定性之情形。

六、現金及約當現金

	114年6月30日	113年12月31日	113年6月30日
庫存現金及週轉金	\$ 92	\$ 106	\$ 100
銀行支票及活期存款	1,413,136	1,042,906	1,540,348
約當現金（原始到期日在 3 個月以內之定期存款）	<u>656,853</u>	<u>1,341,407</u>	<u>341,237</u>
	<u>\$ 2,070,081</u>	<u>\$ 2,384,419</u>	<u>\$ 1,881,685</u>

約當現金於資產負債表日之市場利率區間如下：

	114年6月30日	113年12月31日	113年6月30日
約當現金	0.23%-4.1%	3.9%-4.68%	1.70%-5.45%

七、按攤銷後成本衡量之金融資產

	114年6月30日	113年12月31日	113年6月30日
<u>流 動</u>			
原始到期日在 3 個月至 1 年間之定期存款	\$ 81,860	\$ -	\$ 39,389
原始到期日超過 1 年之定期存款	<u>1,412,077</u>	<u>1,619,091</u>	<u>250,428</u>
	<u>\$ 1,493,937</u>	<u>\$ 1,619,091</u>	<u>\$ 289,817</u>
<u>非 流 動</u>			
原始到期日超過 1 年之定期存款	<u>\$ 204,649</u>	<u>\$ 228,041</u>	<u>\$ 1,365,971</u>

截至 114 年 6 月 30 日暨 113 年 6 月 30 日止，原始到期日在 3 個月至 1 年間之銀行定期存款利率分別 1.55% 及 2.55%-5.24%。

截至 114 年 6 月 30 日暨 113 年 12 月 31 日及 6 月 30 日止，原始到期日超過 1 年以上之銀行定期存款利率分別為 2.15%-3.35%、2.15%-3.55% 及 3.10%-3.55%。

八、透過損益按公允價值衡量之金融工具

	114年6月30日	113年12月31日	113年6月30日
<u>金融資產－非流動</u>			
強制透過損益按公允價值衡量			
衍生工具（未指定避險）			
－可轉換公司債贖回權（附註十六）	<u>\$ 200</u>	<u>\$ 1,300</u>	<u>\$ -</u>

九、應收票據及帳款

	114年6月30日	113年12月31日	113年6月30日
應收票據	\$ 3,624	\$ 19,249	\$ 11,883
應收帳款	1,019,815	1,436,740	947,084
減：備抵損失	(<u>11</u>)	(<u>12</u>)	(<u>11</u>)
	<u>\$ 1,023,428</u>	<u>\$ 1,455,977</u>	<u>\$ 958,956</u>

合併公司對應收款項之平均授信期間為 30 至 90 天。合併公司設立專責部門管理應收款項，制定相關管理辦法，落實徵信及額度管理，以確保合併公司利益。

合併公司採用 IFRS 9 之簡化作法按存續期間預期信用損失認列應收款項之備抵損失。存續期間預期信用損失係使用準備矩陣計算，其考量客戶過去違約紀錄與現時財務狀況、產業經濟情勢，並同時考量 GDP 預測及產業展望。因合併公司之信用損失歷史經驗顯示，不同客戶群之損失型態並無顯著差異，因此準備矩陣未進一步區分客戶群，僅以應收款項逾期天數訂定預期信用損失率。

若有證據顯示交易對方面臨嚴重財務困難且合併公司無法合理預期可回收金額，合併公司直接沖銷相關應收款項，惟仍會持續追索活動，因追索回收之金額則認列於損益。

合併公司依準備矩陣衡量應收款項之備抵損失如下：

114 年 6 月 30 日

	未逾期	逾期 90 天以下	逾期 91~180 天	逾期 181~270 天	合計
預期信用損失率	0.001%	-	-	-	
總帳面金額	\$ 871,259	\$ 150,686	\$ 1,197	\$ 297	\$ 1,023,439
備抵損失（存續期間預期信用損失）	(<u>11</u>)	<u>-</u>	<u>-</u>	<u>-</u>	(<u>11</u>)
攤銷後成本	<u>\$ 871,248</u>	<u>\$ 150,686</u>	<u>\$ 1,197</u>	<u>\$ 297</u>	<u>\$ 1,023,428</u>

113 年 12 月 31 日

	未逾期	逾期 90 天以下	合計
預期信用損失率	0.001%	-	
總帳面金額	\$ 1,402,899	\$ 53,090	\$ 1,455,989
備抵損失（存續期間預期信用損失）	(<u>12</u>)	<u>-</u>	(<u>12</u>)
攤銷後成本	<u>\$ 1,402,887</u>	<u>\$ 53,090</u>	<u>\$ 1,455,977</u>

113 年 6 月 30 日

	未 逾 期	逾期 90 天以下	合 計
預期信用損失率	0.001%	-	
總帳面金額	\$ 958,870	\$ 97	\$ 958,967
備抵損失(存續期間預期信用損失)	(<u>11</u>)	<u>-</u>	(<u>11</u>)
攤銷後成本	<u>\$ 958,859</u>	<u>\$ 97</u>	<u>\$ 958,956</u>

應收款項備抵損失之變動資訊如下：

	114年1月1日 至6月30日	113年1月1日 至6月30日
期初餘額	\$ 12	\$ 12
外幣兌換差額	(<u>1</u>)	(<u>1</u>)
期末餘額	<u>\$ 11</u>	<u>\$ 11</u>

十、存 貨

	114年6月30日	113年12月31日	113年6月30日
製成品及購進成品	\$ 631,705	\$ 579,935	\$ 460,161
在 製 品	99,328	65,771	165,468
材 料	<u>188,380</u>	<u>411,388</u>	<u>360,112</u>
	<u>\$ 919,413</u>	<u>\$ 1,057,094</u>	<u>\$ 985,741</u>

114 年及 113 年 4 月 1 日至 6 月 30 日與 114 年及 113 年 1 月 1 日至 6 月 30 日之銷貨成本分別包括存貨跌價回升利益 3,711 仟元、11,703 仟元、1,137 仟元及 12,181 仟元。

十一、列入合併財務報告之子公司

本合併財務報告編制主體如下：

投資公司名稱	子 公 司 名 稱	業 務 性 質	所 持 股 權 百 分 比			說 明
			114年 6月30日	113年 12月31日	113年 6月30日	
本公司	YFY RFID 公司	一般投資業。	100	100	100	
	ARIZON CORPORATION	產品經銷及技術諮詢服務業務。	100	100	100	
	ARIZON TECHNOLOGY (VIETNAM)	產品經銷及研發服務業務。	100	100	100	1.
YFY RFID 公司	永道射頻技術公司	從事無線射頻智能辨識系統 (RFID) 之各項軟硬件設計、開發、製造及售後服務，包裝裝潢印刷品印刷。	99.98	99.98	99.98	

(接次頁)

(承前頁)

投資公司名稱	子 公 司 名 稱	業 務 性 質	所 持 股 權 百 分 比			說 明
			114年 6月30日	113年 12月31日	113年 6月30日	
永道射頻技術公司	揚州永奕科技公司	無線射頻及其模組、智能辨識系統與接收天線之設計及代理銷售。	-	-	100	2.
	永道無線射頻標籤(香港)公司	產品經銷及研發服務業務。	100	100	100	
	永道射頻技術(日本)公司	產品經銷及技術諮詢服務業務。	100	100	100	

相關說明如下：

1. 為拓展越南市場，本公司於 113 年 2 月新設 ARIZON TECHNOLOGY (VIETNAM)。
2. 為因應組織業務調整，揚州永奕科技公司已於 113 年 8 月清算。
3. 列入上述合併財務報告編製之子公司財務報表係依經會計師查核後金額認列。

十二、不動產、廠房及設備

	房屋及建築物	機 器 設 備	運 輸 設 備	什 項 設 備	未 完 工 程	合 計
成 本						
113 年 1 月 1 日餘額	\$ 603,170	\$1,836,866	\$ 3,388	\$ 70,554	\$ 44,901	\$2,558,879
增 添	297	181,738	3,198	77,271	169,602	432,106
處 分	-	(63,169)	-	(1,052)	-	(64,221)
淨兌換差額	30,338	76,060	216	1,208	2,725	110,547
重 分 類	-	138,022	-	(1,490)	(136,532)	-
113 年 6 月 30 日餘額	<u>\$ 633,805</u>	<u>\$2,169,517</u>	<u>\$ 6,802</u>	<u>\$ 146,491</u>	<u>\$ 80,696</u>	<u>\$3,037,311</u>
累計折舊						
113 年 1 月 1 日餘額	\$ 168,514	\$1,306,037	\$ 1,840	\$ 32,004	\$ -	\$1,508,395
折舊費用	14,884	73,721	398	6,423	-	95,426
處 分	-	(59,473)	-	(967)	-	(60,440)
淨兌換差額	8,686	56,448	98	643	-	65,875
重 分 類	-	(248)	-	248	-	-
113 年 6 月 30 日餘額	<u>\$ 192,084</u>	<u>\$1,376,485</u>	<u>\$ 2,336</u>	<u>\$ 38,351</u>	<u>\$ -</u>	<u>\$1,609,256</u>
113 年 6 月 30 日淨額	<u>\$ 441,721</u>	<u>\$ 793,032</u>	<u>\$ 4,466</u>	<u>\$ 108,140</u>	<u>\$ 80,696</u>	<u>\$1,428,055</u>
成 本						
114 年 1 月 1 日餘額	\$ 654,090	\$2,390,856	\$ 7,136	\$ 181,427	\$ 206,333	\$3,439,842
增 添	-	27,344	-	1,031	259,390	287,765
處 分	-	(13,901)	-	(70)	-	(13,971)
淨兌換差額	(67,095)	(215,434)	(732)	(5,333)	(29,408)	(318,002)
重 分 類	-	213,893	-	-	(213,893)	-
114 年 6 月 30 日餘額	<u>\$ 586,995</u>	<u>\$2,402,758</u>	<u>\$ 6,404</u>	<u>\$ 177,055</u>	<u>\$ 222,422</u>	<u>\$3,395,634</u>

(接次頁)

(承前頁)

	房屋及建築物	機器設備	運輸設備	什項設備	未完工程	合計
累計折舊						
114年1月1日餘額	\$ 207,526	\$1,407,491	\$ 2,817	\$ 50,424	\$ -	\$1,668,258
折舊費用	15,855	108,613	473	11,008	-	135,949
處分	-	(7,543)	-	(60)	-	(7,603)
淨兌換差額	(22,509)	(136,646)	(325)	(1,659)	-	(161,139)
114年6月30日餘額	<u>\$ 200,872</u>	<u>\$1,371,915</u>	<u>\$ 2,965</u>	<u>\$ 59,713</u>	<u>\$ -</u>	<u>\$1,635,465</u>
113年12月31日及 114年1月1日淨額	<u>\$ 446,564</u>	<u>\$ 983,365</u>	<u>\$ 4,319</u>	<u>\$ 131,003</u>	<u>\$ 206,333</u>	<u>\$1,771,584</u>
114年6月30日淨額	<u>\$ 386,123</u>	<u>\$1,030,843</u>	<u>\$ 3,439</u>	<u>\$ 117,342</u>	<u>\$ 222,422</u>	<u>\$1,760,169</u>

不動產、廠房及設備係以直線基礎按下列耐用年數計提折舊：

房屋及建築物	20年
機器設備	5至10年
運輸設備	5年
什項設備	3至6年

十三、租賃協議

(一) 使用權資產

	114年6月30日	113年12月31日	113年6月30日
使用權資產帳面金額			
土地	\$ 181,411	\$ 211,450	\$ 20,732
建築物	32,782	37,351	42,518
其他	248	289	496
	<u>\$ 214,441</u>	<u>\$ 249,090</u>	<u>\$ 63,746</u>
	114年4月1日 至6月30日	113年4月1日 至6月30日	114年1月1日 至6月30日
使用權資產之增添	<u>\$ 80</u>	<u>\$ 96</u>	<u>\$ 80</u>
使用權資產之折舊費用			
土地	\$ 894	\$ 131	\$ 2,210
建築物	3,234	2,910	6,154
其他	24	231	119
	<u>\$ 4,152</u>	<u>\$ 3,272</u>	<u>\$ 8,483</u>

(二) 租賃負債

	114年6月30日	113年12月31日	113年6月30日
租賃負債帳面金額			
流動	<u>\$ 12,384</u>	<u>\$ 12,361</u>	<u>\$ 11,278</u>
非流動	<u>\$ 22,469</u>	<u>\$ 28,796</u>	<u>\$ 33,084</u>

租賃負債之折現率區間如下：

	114年6月30日	113年12月31日	113年6月30日
建築物	1.45%~2.28%	1.45%~2.28%	2.28%
其他	1.52%~4.6%	1.52%~4.6%	1.52%~4.6%

(三) 重要承租活動及條款

合併公司承租若干設備及辦公室以供營業活動使用，租賃期間為 2~5 年。於租賃期間屆滿時，該等租賃協議並無續租或承購權之條款。位於中國及越南之土地租賃主係做為生產基地使用，租賃期間為 50 及 47 年，合併公司於租賃開始日已支付全額租金。於租賃期間終止時，合併公司對所租賃之土地、建築物及設備並無優惠承購權。

(四) 其他租賃資訊

	114年4月1日 至6月30日	113年4月1日 至6月30日	114年1月1日 至6月30日	113年1月1日 至6月30日
短期租賃及低價值資產 租賃費用	\$ 4,397	\$ 1,908	\$ 8,046	\$ 3,169
租賃之現金流出總額	\$ 7,665	\$ 5,087	\$ 14,682	\$ 9,513

十四、短期借款

	114年6月30日	113年12月31日	113年6月30日
銀行信用借款	<u>\$ 700,000</u>	<u>\$ 800,000</u>	<u>\$ 500,000</u>

截至 114 年 6 月 30 日暨 113 年 12 月 31 日及 6 月 30 日止，銀行信用借款之利率分別為 2.15%-2.275%、2.08%-2.27% 及 2.08%-2.13%。

十五、退職後福利計畫

確定提撥計畫

合併公司中之永道無線射頻標籤（香港）公司台灣分公司所適用「勞工退休金條例」之退休金制度，係屬政府管理之確定提撥退休計畫，依每月薪資 6% 提撥退休金至勞工保險局之個人專戶。

合併公司中之永道射頻技術公司、揚州永奕科技公司、永道射頻技術（日本）公司及 ARIZON TECHNOLOGY (VIETNAM) 之員工，係屬各該子公司當地政府營運之退休福利計劃成員。該等子公司須提

撥薪資成本之特定比例至退休福利計劃，以提供該等計畫資金。合併公司對於此等政府營運之退休福利計劃之義務僅為提撥特定金額。

十六、應付公司債

	114年6月30日	113年12月31日	113年6月30日
國內無擔保可轉換公司債	<u>\$ 948,397</u>	<u>\$ 937,491</u>	<u>\$ -</u>

本公司於 113 年 8 月 7 日董事會決議通過發行國內第一次無擔保可轉換公司債，並於 113 年 10 月 15 日發行，發行期間 3 年，發行總面額 1,000,000 仟元，票面利率 0%，發行總金額共計 1,114,566 仟元。

本公司發行時每單位債券持有人有權以每股 305.5 元轉換為本公司之普通股，如有除權或除息者，應依轉換價格調整公式調整之，債券持有人自本轉換公司債發行滿三個月之翌日（114 年 1 月 16 日）至到期日（116 年 10 月 15 日）止，得隨時向本公司請求將所持有之債券轉換為本公司之普通股。

於 114 年 1 月 16 日至 116 年 9 月 5 日止，若公司債屆時未轉換且本公司普通股收盤價連續三十個營業日超過當時轉換價格達百分之三十（含）以上時，本公司得於其後三十個營業日內，以掛號寄發一份三十日期滿之「債券收回通知書」，前述期間自本公司發信之日起算，並以該期間屆滿日為債券收回基準日，本公司即於債券收回基準日後五個營業日，按債券面額以現金收回該公司債。

此可轉換公司債包括負債及權益組成部分，權益組成部分於權益項下以資本公積－認股權表達。負債組成部分原始認列之有效利率為 2.32%。

發行價款（減除交易成本 7,307 仟元）	\$ 1,107,259
權益組成部分（減除分攤至權益之交易成本 1,161 仟元）	(<u>176,205</u>)
發行日淨負債組成部分（應付公司債 932,954 仟元及透過損益按公允價值衡量之金融資產－非流動 1,900 仟元）	<u>\$ 931,054</u>

（接次頁）

(承前頁)

114年1月1日淨負債組成部分(應付公司債937,491元及透過損益按公允價值衡量之金融資產—非流動1,300仟元)	\$ 936,191
以有效利率2.32%計算之利息	10,906
透過損益按公允價值衡量之金融資產損失	<u>1,100</u>
114年6月30日淨負債組成部分(應付公司債948,397仟元及透過損益按公允價值衡量之金融資產—非流動200仟元)	<u>\$ 948,197</u>

十七、權益

(一) 普通股股本

	114年6月30日	113年12月31日	113年6月30日
額定股數(仟股)	<u>100,000</u>	<u>100,000</u>	<u>100,000</u>
額定股本(每股面額10元)	<u>\$ 1,000,000</u>	<u>\$ 1,000,000</u>	<u>\$ 1,000,000</u>
已發行股數(仟股)	<u>74,888</u>	<u>74,888</u>	<u>74,318</u>
已發行股本	<u>\$ 748,880</u>	<u>\$ 748,880</u>	<u>\$ 743,180</u>

本公司於113年第3季員工行使認股權轉換普通股570仟股，轉換基準日為113年8月20日，增資後實收資本額為748,880仟元。

本公司於114年4月14日經董事會決議發放員工認股權750單位，每單位可認購普通股1仟股，截至114年6月30日止尚未發放。

(二) 資本公積

114年6月30日暨113年12月31日及6月30日資本公積如下：

	114年6月30日	113年12月31日	114年6月30日
股票發行溢價	\$ 4,096,537	\$ 4,096,537	\$ 4,060,273
認股權	176,205	176,205	-
行使歸入權	63	63	-
員工認股權	<u>-</u>	<u>-</u>	<u>11,329</u>
	<u>\$ 4,272,805</u>	<u>\$ 4,272,805</u>	<u>\$ 4,071,602</u>

(三) 保留盈餘及股利政策

依本公司章程規定，每年決算如有盈餘，除依法提繳所得稅外，應先彌補以往年度虧損，次就其餘額10%為法定盈餘公積並按法令規定提列或迴轉特別盈餘公積，並於必要時得酌提特別盈餘公積或

酌予保留盈餘外，其餘額併同以前年度累積未分配盈餘及當年度未分配盈餘調整數額，由董事會擬具盈餘分配議案，提請股東會決議分派。

本公司現處於成長階段，本公司之股利政策得以現金或股份方式配發予本公司股東，且本公司股利政策之配發應考量本公司資本支出、未來業務擴充計畫、財務規劃及其他為求永續發展需求之計畫。每年就可供分配盈餘得由股東常會以普通決議提撥不低於 30% 分配股東股息紅利，分配股息紅利時，得以現金或股票方式為之，其中現金股利不低於 20%。本公司公司章程之員工酬勞分派政策，參閱附註十九之(三)員工酬勞及董事酬勞。

法定盈餘公積得用以彌補虧損。公司無虧損時，得經股東會特別決議，將全部或一部之法定盈餘公積或資本公積中超過票面金額發行股票所得之溢額或受領贈與之所得撥充資本，發行新股或支付現金予股東。

本公司依金管證發字第 1010047490 號函、金管證發字第 1030006415 號函、金管證發字第 1090150022 號函及「採用國際財務報導準則（IFRSs）後，提列特別盈餘公積之適用疑義問答」等規定提列及迴轉特別盈餘公積。嗣後其他股東權益減項餘額有迴轉時，得就迴轉部分分派盈餘。

本公司 113 及 112 年度盈餘分配案如下：

	113年度	112年度
法定盈餘公積	<u>\$ 84,681</u>	<u>\$ 44,793</u>
特別盈餘公積	<u>(\$ 202,897)</u>	<u>\$ 78,578</u>
現金股利	<u>\$ 411,884</u>	<u>\$ 222,954</u>
每股現金股利（元）	<u>\$ 5.5</u>	<u>\$ 3</u>

上述 113 及 112 年度盈餘分配案已分別於 114 年 5 月 27 日及 113 年 6 月 27 日股東會決議。有關本公司股東會決議情形，請至台灣證券交易所「公開資訊觀測站」查詢。

(四) 非控制權益

	114年1月1日 至6月30日	113年1月1日 至6月30日
期初餘額	\$ 1,076	\$ 866
歸屬於非控制權益之份額		
子公司股東現金股利	(75)	-
股份基礎給付酬勞成本	-	1
本期淨利	62	91
其他綜合損益	(104)	41
期末餘額	<u>\$ 959</u>	<u>\$ 999</u>

十八、收 入

	114年4月1日 至6月30日	113年4月1日 至6月30日	114年1月1日 至6月30日	113年1月1日 至6月30日
客戶合約收入－商品銷貨	\$ 917,351	\$ 1,149,502	\$ 2,058,400	\$ 2,044,586
其他營業收入	5,536	20,513	9,598	26,547
	<u>\$ 922,887</u>	<u>\$ 1,170,015</u>	<u>\$ 2,067,998</u>	<u>\$ 2,071,133</u>

	114年6月30日	113年12月31日	113年6月30日
<u>合約餘額</u>			
應收票據及帳款	\$ 1,023,428	\$ 1,455,977	\$ 958,956
應收關係人款項	1,055	24	592
	<u>\$ 1,024,483</u>	<u>\$ 1,456,001</u>	<u>\$ 959,548</u>
合約負債－流動	<u>\$ 22,868</u>	<u>\$ 26,467</u>	<u>\$ 28,095</u>

來自年初合約負債於當期認列為收入之金額如下：

	114年4月1日 至6月30日	113年4月1日 至6月30日	114年1月1日 至6月30日	113年1月1日 至6月30日
客戶合約收入－商品銷貨	(\$ 152)	\$ 446	\$ 5,696	\$ 12,319

應收票據及帳款之說明，請詳附註九。合約負債之變動主要來自滿足履約義務時點與客戶付款時點之差異。

十九、本年度淨（損）利

（一）折舊及攤銷

	114年4月1日 至6月30日	113年4月1日 至6月30日	114年1月1日 至6月30日	113年1月1日 至6月30日
不動產、廠房及設備	\$ 69,601	\$ 53,439	\$ 135,949	\$ 95,426
使用權資產	4,152	3,272	8,483	6,528
無形資產（帳列其他非 流動資產）	461	460	945	892
	<u>\$ 74,214</u>	<u>\$ 57,171</u>	<u>\$ 145,377</u>	<u>\$ 102,846</u>
折舊費用依功能別彙總				
營業成本	\$ 65,057	\$ 37,473	\$ 118,558	\$ 68,353
營業費用	8,696	19,238	25,874	33,601
	<u>\$ 73,753</u>	<u>\$ 56,711</u>	<u>\$ 144,432</u>	<u>\$ 101,954</u>
攤銷費用依功能別彙總				
營業成本	\$ 102	\$ -	\$ 212	\$ -
營業費用	359	460	733	892
	<u>\$ 461</u>	<u>\$ 460</u>	<u>\$ 945</u>	<u>\$ 892</u>

（二）員工福利費用

	114年4月1日 至6月30日	113年4月1日 至6月30日	114年1月1日 至6月30日	113年1月1日 至6月30日
短期員工福利	\$ 128,177	\$ 190,247	\$ 289,328	\$ 320,394
退職後福利				
確定提撥計畫	9,577	8,201	20,236	13,470
股份基礎給付酬勞成本	-	1,594	-	3,092
	<u>\$ 137,754</u>	<u>\$ 200,042</u>	<u>\$ 309,564</u>	<u>\$ 336,956</u>
依功能別彙總				
營業成本	\$ 83,121	\$ 106,377	\$ 176,694	\$ 167,766
營業費用	54,633	93,665	132,870	169,190
	<u>\$ 137,754</u>	<u>\$ 200,042</u>	<u>\$ 309,564</u>	<u>\$ 336,956</u>

截至 114 年及 113 年 6 月 30 日止，合併公司員工人數分別為 750 人及 762 人，其中未兼任員工之董事人數皆為 4 人，其計算基礎與員工福利費用一致。

（三）員工酬勞及董事酬勞

本公司依修正後章程規定以當年度尚未扣除分派員工及董事酬勞之稅前利益分別以不低於 1% 及不高於 2% 提撥員工酬勞及董事酬勞。員工酬勞及董事酬勞估列金額如下：

	114年4月1日 至6月30日	113年4月1日 至6月30日	114年1月1日 至6月30日	113年1月1日 至6月30日
員工酬勞	(\$ 303)	\$ 2,288	\$ 1,607	\$ 4,252
董事酬勞	1,160	3,251	1,396	6,216

113 及 112 年度員工酬勞及董事酬勞分別於 114 年 3 月 11 日及 113 年 3 月 12 日董事會決議發放現金金額如下：

	113年度	112年度
員工酬勞	\$ 8,695	\$ 4,630
董事酬勞	13,500	7,000

年度合併財務報告通過發布日後若金額仍有變動，則依會計估計變動處理，於次一年度調整入帳。

114 年 3 月 11 日及 113 年 3 月 12 日董事會決議配發 113 及 112 年度員工酬勞及董事酬勞之金額與 113 及 112 年度合併財務報告之認列金額並無差異。

有關本公司董事會決議之員工酬勞及董事酬勞資訊請至臺灣證券交易所「公開資訊觀測站」查詢。

二十、所得稅

(一) 認列於損益之所得稅

所得稅費用之主要組成項目如下：

	114年4月1日 至6月30日	113年4月1日 至6月30日	114年1月1日 至6月30日	113年1月1日 至6月30日
當期所得稅	\$ 11,844	\$ 15,180	\$ 53,722	\$ 49,988
遞延所得稅	<u>23,272</u>	<u>32,763</u>	<u>23,272</u>	<u>32,763</u>
認列於損益之所得稅費用	<u>\$ 35,116</u>	<u>\$ 47,943</u>	<u>\$ 76,994</u>	<u>\$ 82,751</u>

合併公司位於中國地區子公司永道射頻技術公司為高新技術企業適用之稅率為 15%；其他轄區所產生之稅額係依各相關轄區適用之稅率計算。

(二) 所得稅核定情形

永道無線射頻標籤（香港）公司台灣分公司截至 111 年度以前之申報案件，業經稅捐稽徵機關核定。

(三) 支柱二所得稅法案

於 112 年 12 月，永道無線標籤（香港）公司註冊所在之香港政府對於支柱二所得稅法案已立法，並自 114 年 1 月 1 日起生效。

ARIZON TECHNOLOGY (VIETNAM) 註冊所在之越南政府對於支柱二所得稅法案已立法，並自 113 年 1 月 1 日起生效。

截至 114 年 6 月 30 日止，上述情形對合併公司當期所得稅尚無重大影響。合併公司亦持續檢視支柱二所得稅法案對其未來財務績效之影響。

二一、每股盈餘（虧損）

	單位：每股元			
	114年4月1日 至6月30日	113年4月1日 至6月30日	114年1月1日 至6月30日	113年1月1日 至6月30日
基本每股盈餘（虧損）	<u>(\$ 0.43)</u>	<u>\$ 3.04</u>	<u>\$ 2.09</u>	<u>\$ 5.58</u>
稀釋每股盈餘		<u>\$ 3.02</u>	<u>\$ 2.09</u>	<u>\$ 5.55</u>

用以計算每股盈餘（虧損）之淨利（損）及普通股加權平均股數如下：

本期淨利（損）

	114年4月1日 至6月30日	113年4月1日 至6月30日	114年1月1日 至6月30日	113年1月1日 至6月30日
歸屬於本公司業主之淨利（損）	<u>(\$ 32,405)</u>	<u>\$ 225,611</u>	<u>\$ 156,479</u>	<u>\$ 414,687</u>

股 數

	單位：仟股			
	114年4月1日 至6月30日	113年4月1日 至6月30日	114年1月1日 至6月30日	113年1月1日 至6月30日
用以計算基本每股盈餘（虧損）之普通股加權平均股數	<u>74,888</u>	74,318	74,888	74,318
具稀釋作用潛在普通股之影響：				
員工認股權		393	-	393
員工酬勞		<u>18</u>	<u>23</u>	<u>29</u>
用以計算稀釋每股盈餘之普通股加權平均股數		<u>74,729</u>	<u>74,911</u>	<u>74,740</u>

若本公司得選擇以股票或現金發放員工酬勞，則計算稀釋每股盈餘時，假設員工酬勞將採發放股票方式，並於該潛在普通股具有稀釋

作用時計入加權平均流通在外股數，以計算稀釋每股盈餘。於次年度決議員工酬勞發放股數前計算稀釋每股盈餘時，亦繼續考量該等潛在普通股之稀釋作用。

本公司流通在外可轉換公司債若進行轉換，因具反稀釋作用，故未納入稀釋每股盈餘之計算。

二二、股份基礎給付協議

本公司於 111 年 7 月 12 日經董事會決議發行員工認股權 595 單位，故於 111 年 8 月 16 日（確認員工認購股數之日）給與子公司符合特定條件之員工，每單位可認購普通股 1 仟股，每股認購價格為 57.4 元。依本公司員工認股權憑證發行及認股辦法之規定，認股權存續期間三年，認股權人自被授予員工認股權憑證屆滿二年後得行使認股權。認股權發行後，遇有本公司普通股股份發生變動時，認股權行使價格依規定公式予以調整。

員工認股權相關之數量及加權平均行使價格之資訊揭露如下：

員 工 認 股 權	113年1月1日至6月30日	
	股數（仟）	每股加權 平均行使 價格（元）
期初流通在外	595	\$ 57.4
本年度給與	-	-
期末流通在外	595	57.4
期末可行使	-	-
認股權加權平均公允價值 （元）		\$ 21.2

本公司於 111 年 8 月 16 日給與之員工認股權使用 Black-Scholes-Merton 評價模式，評價模式所採用之輸入值如下：

給與日每股市價	65.64 元
每股行使價格	57.40 元
預期股價波動率	42.47%
預期存續期間	2.5 年
無風險利率	0.92%

113 年 1 月 1 日至 6 月 30 日認列於綜合損益表之酬勞成本為 3,092 仟元。

二三、資本風險管理

合併公司進行資本管理以確保企業之繼續經營，因此合併公司之資本管理係考量未來營運規劃、獲利能力、資本支出、營運資金及償還債務等資金需求，評估各類資本之成本及相關風險，藉由支付股利及發行新股等方式平衡資本及財務結構。

二四、金融工具

(一) 公允價值資訊－非按公允價值衡量之金融工具

合併公司管理階層認為非按公允價值衡量之金融資產及金融負債之帳面金額趨近其公允價值。

(二) 公允價值資訊－以重複性基礎按公允價值衡量之金融工具

1. 公允價值層級

114 年 6 月 30 日

	第 1 等級	第 2 等級	第 3 等級	合 計
透過損益按公允價值 衡量之金融資產－非 流動				
可轉換公司債贖回權	\$ -	\$ 200	\$ -	\$ 200

113 年 12 月 31 日

	第 1 等級	第 2 等級	第 3 等級	合 計
透過損益按公允價值 衡量之金融資產－非 流動				
可轉換公司債贖回權	\$ -	\$ 1,300	\$ -	\$ 1,300

114 年 1 月 1 日至 6 月 30 日並無第 1 等級與第 2 等級公允價值衡量間移轉之情形。

2. 第 2 等級公允價值衡量之評價技術及輸入值

金 融 工 具 類 別	評 價 技 術 及 輸 入 值
可轉換公司債贖回權	係假設該公司債將於 116 年 9 月 5 日贖回，所採用之折現率以公開報價之 2 年及 5 年期公債殖利率按差補法計算。

(三) 金融工具之種類

	114年6月30日	113年12月31日	113年6月30日
<u>金融資產</u>			
按攤銷後成本衡量之			
金融資產（註1）	\$ 4,914,869	\$ 5,825,711	\$ 4,602,371
透過損益按公允價值衡量			
之金融資產	200	1,300	-
<u>金融負債</u>			
以攤銷後成本衡量（註2）	2,623,333	2,643,405	1,603,251

註1：餘額係包含現金及約當現金、應收票據及帳款、應收帳款－關係人、其他應收款（帳列其他流動資產）、按攤銷後成本衡量之金融資產－流動、按攤銷後成本衡量之金融資產－非流動及存出保證金（帳列其他流動資產及其他非流動資產）等按攤銷後成本衡量之金融資產。

註2：餘額係包含短期借款、應付票據及帳款、應付帳款－關係人、其他應付款、其他應付款－關係人、應付公司債及存入保證金（帳列其他流動負債及其他非流動負債）等按攤銷後成本衡量之金融負債。

(四) 財務風險管理目的與政策

合併公司財務風險管理目標，係為管理與營運相關之風險，包括匯率風險、利率風險、信用風險及流動性風險。為降低相關財務風險，合併公司致力於辨認、分析及評估相關財務風險因素對合併公司財務績效之可能不利影響，進而執行相關方案，以降低及規避財務風險。

合併公司重要之財務活動係經董事會依相關規範及內部控制制度進行覆核，合併公司必須恪遵關於整體財務風險管理及權責劃分之相關財務操作程序。合併公司並未以投機目的而進行金融工具之交易。

1. 市場風險

(1) 匯率風險

合併公司從事外幣計價之銷貨與進貨交易，因而使合併公司產生匯率變動暴險。合併公司隨時注意匯率變動，調整公司資金部位，將匯率變動對合併公司損益影響力降至最低。

敏感度分析

合併公司主要受到美金、歐元及日幣匯率波動之影響。

下表詳細說明當美金、歐元及日幣之匯率增加及減少5%時，合併公司之敏感度分析。5%係為合併公司對外幣匯率之合理可能變動範圍之評估。敏感度分析僅包括流通在外之外幣貨幣性項目，並將其期末之換算以匯率變動5%予以調整。

當美金、歐元及日幣分別升值百分之五時，對合併公司稅前淨利（損）之影響列示如下：

	114年1月1日 至6月30日	113年1月1日 至6月30日
變動5%之利益（損失）		
美 金	\$ 35,431	\$ 26,401
歐 元	9,479	(43)
日 幣	14,599	-

(2) 利率風險

合併公司於資產負債表日受利率暴險之金融資產及金融負債帳面金額如下：

	114年6月30日	113年12月31日	113年6月30日
具公允價值利率風險			
金融資產	<u>\$ 2,355,439</u>	<u>\$ 3,188,539</u>	<u>\$ 1,997,025</u>
金融負債	<u>\$ 1,383,250</u>	<u>\$ 978,648</u>	<u>\$ 44,362</u>
具現金流量利率風險			
金融資產	<u>\$ 1,413,136</u>	<u>\$ 1,042,906</u>	<u>\$ 1,540,348</u>
金融負債	<u>\$ 300,000</u>	<u>\$ 800,000</u>	<u>\$ 500,000</u>

有關利率風險之敏感度分析，係以資產負債表日具浮動利率之金融資產及金融負債計算。當年利率上升／下降十個基點(0.1%)，對合併公司稅前淨利(損)之影響列示如下：

	114年1月1日 至6月30日	113年1月1日 至6月30日
增加／減少	<u>\$ 557</u>	<u>\$ 520</u>

2. 信用風險

信用風險係指交易對方拖欠合約義務而造成合併公司財務損失之風險。截至資產負債表日，合併公司可能因交易對方未履行義務造成財務損失之最大信用風險暴險主要係來自於合併資產負債表所認列之金融資產帳面金額，主要來自於營運產生之應收款項。

針對營運產生之信用風險，合併公司採行之政策係與信用良好之對象進行交易，進行徵信調查及信用分析，再依交易對象之交易類型、財務狀況、擔保品條件…等，授予適當之授信額度，並視情形調整額度，以確實掌握交易對象信用狀況，有效控制信用曝險。

針對投資產生之財務信用風險，由財務部門衡量並監控。由於合併公司之交易對象及履約他方均係信用良好之銀行或金融機構、公司組織，尚無重大無法履約之疑慮。

3. 流動性風險

合併公司係透過管理及維持足夠部位之現金及約當現金以支應企業營運並減輕現金流量波動之影響。合併公司管理階層監督銀行融資額度使用狀況並確保借款合同條款之遵循。

114年6月30日、113年12月31日及113年6月30日合併公司未動用之銀行融資額度分別為230,000仟元、230,000仟及200,000元。

非衍生金融負債剩餘合約到期分析係依合併公司最早可能被金融機構要求還款之日期，按付息金融負債未折現現金流量（包含本金及估計利息）編製，但不考慮金融機構立即執行該權利之機率。

以浮動利率支付之利息現金流量，其未折現之利息金額係依據資產負債表日殖利率曲線推導而得。

114 年 6 月 30 日

	1年以下	1~5年
浮動利率工具	\$ 300,141	\$ -
固定利率工具	401,316	1,000,000
租賃負債	13,045	22,904
	<u>\$ 714,502</u>	<u>\$ 1,022,904</u>

113 年 12 月 31 日

	1年以下	1~5年
浮動利率工具	\$ 800,304	\$ -
固定利率工具	-	1,000,000
租賃負債	13,193	29,531
	<u>\$ 813,497</u>	<u>\$ 1,029,531</u>

113 年 6 月 30 日

	1年以下	1~5年
固定利率工具	\$ 501,672	\$ -
租賃負債	12,147	34,109
	<u>\$ 513,819</u>	<u>\$ 34,109</u>

二五、關係人交易

本公司及子公司（係本公司之關係人）間之交易、帳戶餘額、收益及費損於合併時全數予以銷除，故未揭露於本附註。合併公司與其他關係人間之交易如下。

(一) 關係人名稱及其關係

關 係 人 名 稱	與 合 併 公 司 之 關 係
永豐餘工業用紙公司	兄弟公司
永豐餘營運管理顧問公司	兄弟公司
永豐餘紙業（南京）公司	兄弟公司
元信達資訊公司	兄弟公司
中華紙漿公司	兄弟公司
中華彩色印刷公司	兄弟公司
品冠紙業公司	兄弟公司
Yuen Foong Yu Paper Enterprise (Vietnam) Co., Ltd.	兄弟公司
YFY Packaging (Ha Nam) Co., Ltd.	兄弟公司
信誼企業公司	實質關係人
永豐紙業公司	實質關係人
永豐金證券公司	實質關係人
永豐商業銀行公司	實質關係人

(二) 營業收入

關 係 人 類 別	114年4月1日 至6月30日	113年4月1日 至6月30日	114年1月1日 至6月30日	113年1月1日 至6月30日
兄弟公司	<u>\$ 626</u>	<u>\$ 642</u>	<u>\$ 1,792</u>	<u>\$ 1,278</u>

對關係人之銷貨價格及貨款之收款期間，與非關係人或約定條件相當。

(三) 進 貨

關 係 人 類 別	114年4月1日 至6月30日	113年4月1日 至6月30日	114年1月1日 至6月30日	113年1月1日 至6月30日
兄弟公司	\$ 626	\$ 1,352	\$ 1,349	\$ 2,242
實質關係人	<u>2,208</u>	<u>-</u>	<u>2,217</u>	<u>-</u>
	<u>\$ 2,834</u>	<u>\$ 1,352</u>	<u>\$ 3,566</u>	<u>\$ 2,242</u>

對關係人之進貨價格及貨款之付款期間，與非關係人或約定條件相當。

(四) 應收帳款－關係人

關 係 人 類 別	114年6月30日	113年12月31日	113年6月30日
兄弟公司	\$ 1,053	\$ 24	\$ 592
實質關係人	<u>2</u>	<u>-</u>	<u>-</u>
	<u>\$ 1,055</u>	<u>\$ 24</u>	<u>\$ 592</u>

流通在外之應收帳款－關係人未收取保證。

(五) 應付帳款－關係人

關 係 人 類 別	114年6月30日	113年12月31日	113年6月30日
兄弟公司	\$ 492	\$ 767	\$ 1,012
實質關係人	<u>2,031</u>	<u>-</u>	<u>-</u>
	<u>\$ 2,523</u>	<u>\$ 767</u>	<u>\$ 1,012</u>

流通在外之應付帳款－關係人餘額係未提供擔保。

(六) 其他應付款－關係人

關 係 人 類 別 / 名 稱	114年6月30日	113年12月31日	113年6月30日
實質關係人	\$ 73	\$ 227	\$ 299
兄弟公司	<u>-</u>	<u>169</u>	<u>-</u>
	<u>\$ 73</u>	<u>\$ 396</u>	<u>\$ 299</u>

(七) 承租協議

關 係 人 類 別	114年4月1日 至6月30日	113年4月1日 至6月30日	114年1月1日 至6月30日	113年1月1日 至6月30日
租賃費用				
實質關係人	<u>\$ 367</u>	<u>\$ 521</u>	<u>\$ 916</u>	<u>\$ 1,042</u>

對關係人之租賃期間、租金及租賃給付條件與非關係人或約定條件相當。

(八) 其他關係人交易

關 係 人 類 別	什 費 (帳 列 營 業 成 本)			
	114年4月1日 至6月30日	113年4月1日 至6月30日	114年1月1日 至6月30日	113年1月1日 至6月30日
兄弟公司	<u>\$ 667</u>	<u>\$ 398</u>	<u>\$ 667</u>	<u>\$ 805</u>

關 係 人 類 別	營 業 費 用			
	114年4月1日 至6月30日	113年4月1日 至6月30日	114年1月1日 至6月30日	113年1月1日 至6月30日
實質關係人	\$ 526	\$ 370	\$ 856	\$ 650
兄弟公司	<u>105</u>	<u>111</u>	<u>214</u>	<u>213</u>
	<u>\$ 631</u>	<u>\$ 481</u>	<u>\$ 1,070</u>	<u>\$ 863</u>

關 係 人 類 別	預 付 費 用 (帳 列 其 他 流 動 資 產)		
	114年6月30日	113年12月31日	113年6月30日
兄弟公司	<u>\$ 279</u>	<u>\$ -</u>	<u>\$ 122</u>

關 係 人 類 別	預 收 款 項 (帳 列 其 他 流 動 負 債)		
	114年6月30日	113年12月31日	113年6月30日
兄弟公司	\$ 496	\$ -	\$ -

(九) 主要管理階層薪酬

	114年4月1日 至6月30日	113年4月1日 至6月30日	114年1月1日 至6月30日	113年1月1日 至6月30日
短期員工福利	\$ 13,741	\$ 14,828	\$ 34,393	\$ 29,463
退職後福利	237	244	484	485
股份基礎給付	-	821	-	1,643
	<u>\$ 13,978</u>	<u>\$ 15,893</u>	<u>\$ 34,877</u>	<u>\$ 31,591</u>

董事及其他主要管理階層之薪酬係依照個人績效及市場趨勢決定。

二六、具重大影響之外幣金融資產及負債資訊

以下資訊係按合併公司各個體功能性貨幣以外之外幣彙總表達，所揭露之匯率係指該等外幣換算至功能性貨幣之匯率。具重大影響之外幣資產及負債如下：

114 年 6 月 30 日

金 融 資 產	外 幣 匯 率	帳 面 金 額
<u>貨幣性項目</u>		
美 金	\$ 31,598 29.3 (美金：新台幣)	\$ 925,821
歐 元	5,519 34.35 (歐元：新台幣)	189,578
日 幣	1,435,446 0.2034 (日幣：新台幣)	291,970
<u>金 融 負 債</u>		
<u>貨幣性項目</u>		
美 金	7,413 29.3 (美金：新台幣)	217,201

113 年 12 月 31 日

	外	幣	匯	率	帳	面	金	額
<u>金 融 資 產</u>								
<u>貨幣性項目</u>								
美 金	\$	58,653	32.785	(美金：新台幣)		\$	1,922,939	
<u>金 融 負 債</u>								
<u>貨幣性項目</u>								
美 金		12,875	32.785	(美金：新台幣)			422,107	
歐 元		4	7.4855	(歐元：人民幣)			137	

113 年 6 月 30 日

	外	幣	匯	率	帳	面	金	額
<u>金 融 資 產</u>								
<u>貨幣性項目</u>								
美 金	\$	30,229	7.1268	(美金：人民幣)		\$	980,931	
新 台 幣		3,669	0.22	(新台幣：人民幣)			3,669	
歐 元		6	7.6232	(歐元：人民幣)			208	
<u>金 融 負 債</u>								
<u>貨幣性項目</u>								
美 金		13,957	7.1268	(美金：人民幣)			452,905	
歐 元		31	7.6232	(歐元：人民幣)			1,076	

具重大影響之外幣兌換（損）益如下：

114年1月1日至6月30日				113年1月1日至6月30日			
外	幣	匯	率	淨兌換（損） 益（含已實現 及未實現）	匯	率	淨兌換（損） 益（含已實現 及未實現）
美 金	7.1586	(美金：人民幣)		(\$ 4,048)	7.1268	(美金：人民幣)	\$ 1,756
美 金	29.3	(美金：新台幣)		(82,144)	32.45	(美金：新台幣)	6,638
美 金	26,118	(美金：越南盾)		(11,178)	-		-
歐 元	34.35	(歐元：新台幣)		(12,374)	-		-
日 幣	0.2034	(日幣：新台幣)		(34,016)	-		-
新台幣	0.22	(新台幣：人民幣)		-	0.22	(新台幣：人民幣)	(5,139)
				(\$ 143,760)			\$ 3,255

二七、附註揭露事項

(一) 重大交易事項及(二)轉投資事業相關資訊：

1. 資金貸與他人。(附表一)
2. 為他人背書保證。(附表二)
3. 期末持有有價證券情形。(附表三)
4. 與關係人進、銷貨之金額達新臺幣 1 億元或實收資本額 20% 以上。(附表四)
5. 應收關係人款項達新臺幣 1 億元或實收資本額 20% 以上。(附表五)
6. 其他：母子公司間及各子公司間之業務關係及重要交易往來情形及金額。(附表六)
7. 被投資公司資訊。(附表七)

(三) 大陸投資資訊：

1. 大陸被投資公司名稱、主要營業項目、實收資本額、投資方式、資金匯出入情形、持股比例、投資損益、期末投資帳面金額、已匯回投資損益及赴大陸地區投資限額。(附表八)
2. 與大陸被投資公司直接或間接經由第三地區所發生下列之重大交易事項，及其價格、付款條件、未實現損益：(無)
 - (1) 進貨金額及百分比與相關應付款項之期末餘額及百分比。
 - (2) 銷貨金額及百分比與相關應收款項之期末餘額及百分比。
 - (3) 財產交易金額及其所產生之損益數額。
 - (4) 票據背書保證或提供擔保品之期末餘額及其目的。
 - (5) 資金融通之最高餘額、期末餘額、利率區間及當期利息總額。
 - (6) 其他對當期損益或財務狀況有重大影響之交易事項，如勞務之提供或收受等。

二八、部門資訊

(一) 部門收入與營運結果

提供給主要營運決策者用以分配資源及評量部門績效之資訊，著重於每一交付或提供之產品或勞務之種類。經依據主要營運決策者定期複核用以分配資源及績效衡量之營運結果，母子公司係屬單一營運部門，主要從事無線射頻智能辨識系統之各項軟硬件設計、開發、製造及買賣，營運部門損益、資產及負債之衡量基礎與財務報表編製基礎相同。

(二) 主要營業收入

合併公司繼續營業單位之主要營業收入分析請參閱附註十八。

Arizon RFID Technology (Cayman) Co., Ltd.及子公司

資金貸與他人

民國 114 年 1 月 1 日至 6 月 30 日

附表一

單位：除另予註明者外，
為新台幣仟元

編號 (註 1)	貸出資金 之公司	貸與對象	往來項目	是否為 關係人	本期最高餘額 (註 2)	期 末 餘 額	實際動支金額	利率區間	資金貸與 性質	業 務 往 來 金 額	有短期融通資 金必要之原因	提 列 備 抵 呆 帳 金 額	擔 保 品		對個別對象 資金貸與限額 (註 3)	資 金 貸 與 總 限 額 (註 3)	備 註
													名 稱	價 值			
0	本公司	Arizon Technology (Vietam) Co., Ltd.	其他應收款 －關係人	是	\$ 332,050	\$ 293,000	\$ 293,000	2.8%	短期融資	\$ -	營業週轉	\$ -	無	\$ -	\$ 2,622,373	\$ 2,622,373	
0	本公司	ARIZON CORPORATION	其他應收款 －關係人	是	199,230	-	-	-	短期融資	-	營業週轉	-	無	-	655,593	2,622,373	

註 1：編號欄之說明如下：

(1) 發行人填 0。

(2) 被投資公司按公司別由阿拉伯數字 1 開始依序編號。

註 2：當年度資金貸與他人之最高餘額。

註 3：因購料或營運週轉需要而有短期融通資金之必要者，貸與總額以不超過本公司最近期經會計師查核簽證或核閱之財務報表淨值 40% 為限；個別貸與金額以不超過本公司最近期經會計師查核簽證或核閱之財務報表淨值 40% 為限。

因業務需要而有短期融通資金之必要者，本公司或子公司對單一企業之資金貸與之授權額度不得超過本公司或子公司最近期財務報表淨值 10% 為限。

Arizon RFID Technology (Cayman) Co., Ltd.及子公司

為他人背書保證

民國 114 年 1 月 1 日至 6 月 30 日

附表二

單位：除另予註明者外，為新台幣仟元

編號 (註 1)	背書保證者公司名稱	被 背 書 保 證 對 象		對 單 一 企 業 背 書 保 證 之 限 額 (註 3)	本 期 最 高 背 書 保 證 餘 額 (註 4)	期 末 背 書 保 證 餘 額 (註 5)	實 際 動 支 金 額 (註 6)	以 財 產 擔 保 之 背 書 保 證 金 額	累 計 背 書 保 證 金 額 佔 最 近 期 財 務 報 表 淨 值 之 比 率 (%)	背 書 保 證 最 高 限 額 (註 3)	屬 母 公 司 對 子 公 司 背 書 保 證 (註 7)	屬 子 公 司 對 母 公 司 背 書 保 證 (註 7)	屬 對 大 陸 地 區 背 書 保 證 (註 7)
		公 司 名 稱	關 係 (註 2)										
0	本 公 司	永道無線射頻標籤(香港)有限公司	(2)	\$ 9,833,899	\$ 1,430,000	\$ 1,430,000	\$ 700,000	\$ -	21.81	\$13,111,866	Y	N	N

註 1：編號欄之說明如下：

(1)本公司填 0。

(2)被投資公司按公司別由阿拉伯數字 1 開始依序編號。

註 2：背書保證者與被背書保證對象之關係有下列 7 種，標示種類即可：

(1)有業務往來之公司。

(2)公司直接及間接持有表決權之股份超過 50%之子公司。

(3)直接及間接對公司持有表決權之股份超過 50%之公司。

(4)公司直接及間接持有表決權股份達 90%以上之公司。

(5)基於承攬工程需要之同業間或共同起造人間依合約規定互保之公司。

(6)因共同投資關係由全體出資股東依其持股比率對其背書保證之公司。

(7)同業間依消費者保護法規從事預售屋銷售合約之履約保證連帶擔保。

註 3：本公司對單一企業背書保證之限額為最近一期會計師出具之財務報表之股權淨值之 150%；背書保證最高限額為最近一期會計師出具之財務報表之股權淨值之 200%。

註 4：當年度為他人背書保證之最高餘額。

註 5：應填列董事會通過之金額。但董事會依公開發行公司資金貸與及背書保證處理準則第十二條第八款授權董事長決行者，係指董事長決行之金額。

註 6：係被背書保證公司於使用背書保證餘額範圍內之實際動支金額。

註 7：屬母公司對子公司背書保證者、屬子公司對母公司背書保證者、屬大陸地區背書保證者始須填列 Y。

Arizon RFID Technology (Cayman) Co., Ltd.及子公司

期末持有有價證券情形

民國 114 年 6 月 30 日

附表三

單位：新台幣仟元

持 有 之 公 司	有價證券種類及名稱（註一）	與 有 價 證 券 發 行 人 之 關 係	帳 列 科 目	期 股	數	帳 面 金 額	持 股 比 例	公 允 價 值	備 註
永道射頻技術公司	<u>可轉讓定存單</u>								
	招商銀行單位大額存單 2024 年第 396 期	-	按攤銷後成本衡量之金融資產－非流動	-		\$ 122,789 (30,000 仟人民幣)	-	\$ 122,789 (30,000 仟人民幣)	
	招商銀行單位大額存單 2024 年第 2579 期	-	"	-		81,860 (20,000 仟人民幣)	-	81,860 (20,000 仟人民幣)	
	中國農業銀行-2022 年第 46 期公司類法人客戶人民幣大額存單產品	-	按攤銷後成本衡量之金融資產－流動	-		245,579 (60,000 仟人民幣)	-	245,579 (60,000 仟人民幣)	
	交通銀行股份有限公司 2022 年第 131 期企業大額存單	-	"	-		122,789 (30,000 仟人民幣)	-	122,789 (30,000 仟人民幣)	
	招商銀行單位大額存單 2025 年第 445 期	-	"	-		102,324 (25,000 仟人民幣)	-	102,324 (25,000 仟人民幣)	
	招商銀行單位大額存單 2025 年第 1147 期	-	"	-		81,860 (20,000 仟人民幣)	-	81,860 (20,000 仟人民幣)	
	交通銀行股份有限公司 2024 年企業大額存單	-	"	-		81,860 (20,000 仟人民幣)	-	81,860 (20,000 仟人民幣)	

註一：本表所稱有價證券，係指屬國際財務報導準則第 9 號「金融工具」範圍內之股票、債券、受益憑證及上述項目所衍生之有價證券。

Arizon RFID Technology (Cayman) Co., Ltd.及子公司
與關係人進、銷貨之金額達新臺幣 1 億元或實收資本額 20%以上
民國 114 年 1 月 1 日至 6 月 30 日

附表四

單位：除另予註明者外
，為新台幣仟元

進（銷）貨之公司	交易對象名稱	關係	交易情形				交易條件與一般交易不同之情形及原因（註 1）		應收（付）票據、帳款		備註
			進（銷）貨	金額	佔總進（銷）貨之比率	授信期間	單價	授信期間	餘額	佔總應收（付）票據、帳款之比率	
永道無線射頻標籤（香港）有限公司	ARIZON CORPORATION	(二)	銷貨	(\$ 794,737)	83%	依約定條件	\$ -	—	\$ 499,271	85%	註 2
ARIZON CORPORATION	永道無線射頻標籤（香港）有限公司	(二)	進貨	794,737	100%	依約定條件	-	—	(499,271)	(100%)	註 2
永道射頻技術公司	永道無線射頻標籤（香港）有限公司	(一)	銷貨	(330,503)	20%	依約定條件	-	—	221,592	35%	註 2
永道無線射頻標籤（香港）有限公司	永道射頻技術公司	(一)	進貨	330,503	51%	依約定條件	-	—	(221,592)	(65%)	註 2

註 1：(一)母子公司。

(二)兄弟公司。

(三)實質關係人。

註 2：編製合併財務報告時業已沖銷。

Arizon RFID Technology (Cayman) Co., Ltd.及子公司
應收關係人款項達新臺幣 1 億元或實收資本額 20%以上
民國 114 年 6 月 30 日

附表五

單位：除另予註明者外
，為新台幣仟元

帳列應收款項之公司	交易對象名稱	關係	應收關係人款項餘額	週轉率	逾期應收關係人款項金額	處理方式	應收關係人款項期後收回金額	提列備抵損失金額
永道無線射頻標籤（香港）有限公司	ARIZON CORPORATION	兄弟公司	\$ 499,271	3.09	\$ -	-	\$ 37,615	\$ -
永道射頻技術股份有限公司	永道無線射頻標籤（香港）有限公司	母子公司	221,592	2.15	-	-	54,671	-

註：編製合併財務報告時業已沖銷。

Arizon RFID Technology (Cayman) Co., Ltd.及子公司

母子公司間業務關係及重要交易往來情形

民國 114 年 1 月 1 日至 6 月 30 日

附表六

單位：新台幣仟元

編號	交易人名稱	交易往來對象	與交易人之關係	交易往來情形			
				科目	金額	交易條件	佔合併總營收或總資產之比率(%)
1	永道無線射頻標籤（香港）公司	ARIZON CORPORATION	兄弟公司	銷貨收入	\$ 794,737	交易價格係以市場價格訂定之，其交易條件與非關係人之交易條件相當	38%
				應收帳款	499,271	交易價格係以市場價格訂定之，其交易條件與非關係人之交易條件相當	6%
2	永道射頻技術公司	永道無線射頻標籤（香港）公司	母公司對子公司	銷貨收入	330,503	交易價格係以市場價格訂定之，其交易條件與非關係人之交易條件相當	16%
				應收帳款	221,592	交易價格係以市場價格訂定之，其交易條件與非關係人之交易條件相當	3%

註：編製合併財務報告時業已沖銷。

Arizon RFID Technology (Cayman) Co., Ltd.及子公司

被投資公司資訊、所在地區…等相關資訊

民國 114 年 1 月 1 日至 6 月 30 日

附表七

單位：除另予註明者外，
為新台幣仟元

投資公司名稱	被投資公司名稱	所 在 地 區	主 要 營 業 項 目	原 始 投 資 金 額		期 末 持 有			被 投 資 公 司 本 期 (損) 益	本 期 認 列 之 投 資 (損) 益	備 註 (註 二)
				114年6月30日	113年12月31日	股 數	比率 (%)	帳 面 金 額			
本公司 永道射頻技術公司	YFY RFID 公司	13/F Amber Commercial Building, 70 Morrison Hill Road, Wanchai, Hong Kong	一般投資業。	\$ 3,738,768 (127,603 仟美元)	\$ 3,738,768 (127,603 仟美元)	29,584,886	100	\$ 5,142,901	\$ 295,376	\$ 295,376	子 公 司
	ARIZON CORPORATION	919 N. Market Street #950, Wilmington, Delaware 19801	產品經銷及技術諮詢服務業務	300,325 (10,250 仟美元)	7,325 (250 仟美元)	1,025	100	330,514	9,512	9,512	子 公 司
	ARIZON TECHNOLOGY (VIETNAM)	Plot CN 01.9 and 01.10, Industrial Park No.05, An Thi District, Hung Yen Province.	產品經銷及研發服務業務。	4,102,000 (14,000 仟美元)	4,102,000 (14,000 仟美元)	-	100	368,069	(29,091)	(29,091)	子 公 司
	永道無線射頻標籤 (香港) 公司	香港灣仔軒尼詩道302-8號集成中心2702-03室	產品經銷及研發服務業務。	644,600 (22,000 仟美元)	644,600 (22,000 仟美元)	22,000,000	100	462,138	5,560	10,240	子 公 司
	永道射頻技術 (日本) 公司	日本東京新宿區西新宿三丁目2番11號	產品經銷及技術諮詢服務業務。	10,170 (50,000 仟日圓)	10,170 (50,000 仟日圓)	1,000	100	9,201	1,912	1,424	子 公 司

註一：除投資損益以 RMB1=\$4.434855，餘係按 114 年 6 月 30 日之匯率 USD1=\$29.3、RMB1=\$4.092979 或 JPY=0.2034 換算。

註二：編製合併財務報告時業已沖銷。

註三：大陸被投資公司相關資訊請參閱附表八。

Arizon RFID Technology (Cayman) Co., Ltd.及子公司

大陸投資資訊

民國 114 年 1 月 1 日至 6 月 30 日

附表八

單位：除另予註明者外，係新台幣仟元

大陸被投資公司名稱	主 要 營 業 項 目	實 收 資 本 額 (註 一)	投 資 方 式 (註 二)	年 初 自 台 灣 匯 出 累 積 投 資 金 額 (註 一)	本 期 匯 出 或 收 回 投 資 金 額 匯 出 收 回	本 期 期 末 自 台 灣 匯 出 累 積 投 資 金 額 (註 一)	被 投 資 公 司 本 期 利 益	本 公 司 直 接 或 間 接 投 資 之 持 股 比 例 (%)	本 期 認 利	期 末 投 資 帳 面 價 值	截 至 本 期 止 已 匯 回 投 資 收 益	備 註
永道射頻技術公司	從事無線射頻智能辨識系統 (RFID) 之各項軟硬體設計、開發、製造，及售後服務，包裝裝潢印刷品印刷。	\$ 775,225 (194,290 仟人民幣)	(2)	\$ 743,986 (25,392 仟美元)	\$ -	\$ 743,986 (25,392 仟美元)	\$ 300,813	99.98	\$ 300,753 (註四、2)	\$ 4,788,120 (註四、2)	\$ 399,137	註三

本 期 期 末 累 計 自 台 灣 匯 出 處 大 陸 地 區 投 資 金 額	經 濟 部 投 資 審 查 會 依 經 濟 部 投 資 審 查 會 規 定 額	不 適 用
\$ 743,986	\$ 743,986	

註一：除投資損益以 RMB1=\$4.434855 換算外，餘係按 114 年 6 月 30 日之匯率 USD1=\$29.3 或 RMB1=\$4.092979 換算。

註二：投資方式區分如下：

- (1)直接赴大陸地區投資
- (2)透過第三地區投資設立公司再投資大陸公司，第三地區之投資公司為 YFY RFID 公司。
- (3)透過第三地區投資設立公司再投資大陸公司，第三地區之投資公司為永道射頻技術公司。

註三：編製合併財務報告時業已沖銷。

註四：投資損益認列基礎分為：

- 1.經與中華民國會計師事務所所有合作關係之國際性會計師事務所查核之財務報表。
- 2.經台灣母公司簽證會計師查核之財務報表。
- 3.其他。

社團法人台北市會計師公會會員印鑑證明書

北市財證字第 1142065 號

會員姓名：(1) 林淑婉
(2) 邵志明

事務所名稱：勤業眾信聯合會計師事務所

事務所地址：台北市信義區松仁路100號20樓

事務所統一編號：94998251



事務所電話：(02)27259988

委託人統一編號：91908050


會員書字號：(1) 北市會證字第 2693 號
(2) 北市會證字第 2658 號

印鑑證明書用途：辦理 Arizon RFID Technology (Cayman) Co., Ltd.


114 年 01 月 01 日 至
114 年度 (自民國 114 年 06 月 30 日) 財務報表之查核簽證。

簽名式 (一)	林淑婉	存會印鑑 (一)	
簽名式 (二)	邵志明	存會印鑑 (二)	

理事長：



核對人：



中華民國 114 年 07 月 28 日